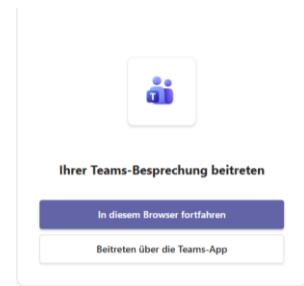



Am Laptop oder PC (ohne App, Anmeldung oder Registrierung möglich)

1. Nach Klicken auf dem Link, werden Sie an Microsoft Teams weitergeleitet. Dort öffnet sich folgendes Fenster:

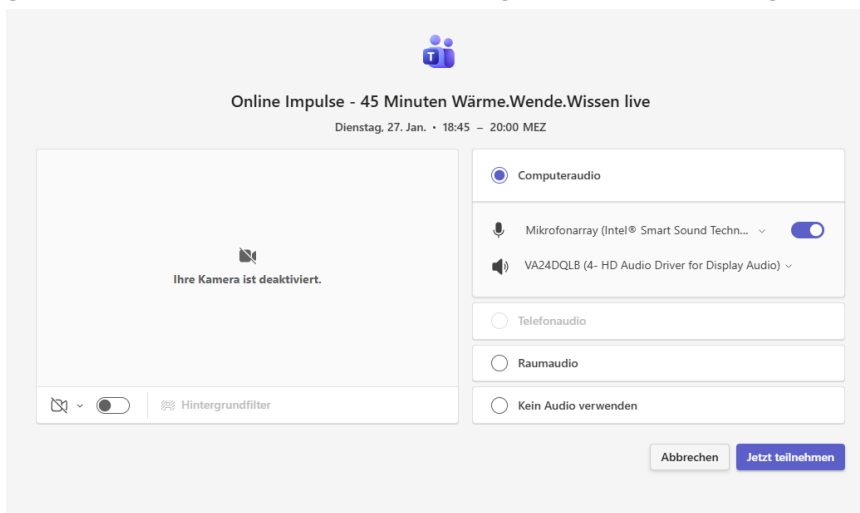
Wenn Sie bereits die Teams App installiert haben und ein Microsoft Konto besitzen, klicken Sie auf „Beitreten über die App“, ansonsten klicken Sie auf „In diesem Browser fortfahren“.



2. Lassen Sie den Zugriff auf Kamera und Mikrofon zu.



3. Falls Sie mehrere Lautsprecher zur Verfügung haben, wählen Sie unter Computeraudio den passenden aus. Dieser kann auch während der Teams Konferenz geändert werden. Zudem müssen Sie einen Namen eingeben, der auch für alle anderen Teilnehmer in der Konferenz sichtbar sein wird (Sie müssen nicht Ihren Klarnamen angeben!). Klicken Sie anschließend auf „Jetzt teilnehmen“. Sie werden anschließend in den Warteraum geleitet. Der Veranstalter wird Sie zu Beginn der Veranstaltung aus dem Warteraum holen.



Während der Vorträge Sind Ihre Kamera und Ihr Mikrofon deaktiviert, um eine reibungslose Übertragung zu gewährleisten. In der Fragerunde gibt es die Möglichkeit, das Mikrofon von unserer Technik-Person aktivieren zu lassen, um Fragen zu stellen.

Wenn Sie weitere Assistenz bei der Einrichtung der Teams Konferenz benötigen, dann wenden Sie sich an: sander@ortenauer-energieagentur.de. Hinterlassen Sie dort gerne auch Ihre Telefonnummer, damit wir Ihnen telefonisch weiterhelfen können.

An mobilen Endgeräten, wie Smartphones oder Tablets

Um am Smartphone oder Tablet teilzunehmen, müssen Sie sich die Microsoft Teams App herunterladen. Eine Anmeldung oder Registrierung bei Microsoft Teams nicht NICHT notwendig.

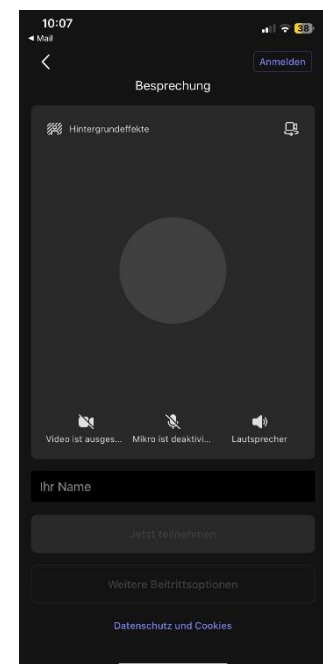
1. Klicken Sie auf den Link auf der Veranstaltungs-Seite der Ortenauer Energieagentur. Danach werden Sie an Microsoft Teams weitergeleitet und folgendes Fenster erscheint:
 - a) Klicken Sie auf „Holen Sie sich die Microsoft Teams“, um die App herunterzuladen, Sie werden dann an den AppStore/PlayStore weitergeleitet.
 - b) Falls Sie die App bereits heruntergeladen haben, klicken Sie auf „An Besprechung teilnehmen“ und gehen Sie zu Schritt 3.
2. Laden Sie im Store die App herunter. Ist die App fertig installiert, gehen Sie zurück auf die Website der Ortenauer Energieagentur und klicken erneut auf den Zugangslink der Veranstaltung. Nun werden Sie automatisch in die Teams App zur Konferenz weitergeleitet.



3. In der App öffnet sich folgendes Fenster:

Dort können Sie einen Namen eingeben, der auch für alle anderen Teilnehmer in der Konferenz sichtbar sein wird (Sie müssen nicht Ihren Klarnamen angeben!). Klicken Sie anschließend auf „Jetzt teilnehmen“. Sie werden anschließend in den Warteraum geleitet. Der Veranstalter wird Sie zu Beginn der Veranstaltung aus dem Warteraum holen.

Während der Vorträge Sind Ihre Kamera und Ihr Mikrofon deaktiviert, um eine reibungslose Übertragung zu gewährleisten. In der Fragerunde gibt es die Möglichkeit, das Mikrofon von unserer Technik-Person aktivieren zu lassen, um Fragen zu stellen.



Wenn Sie weitere Assistenz bei der Einrichtung der Teams Konferenz benötigen, dann wenden Sie sich an: sander@ortenauer-energieagentur.de. Hinterlassen Sie dort gerne auch Ihre Telefonnummer, damit wir Ihnen telefonisch weiterhelfen können.